


## Wandfernbedienung RGCCT Controller 4 Zonen Milight - B4

**MIBOXER®** | Mi·Light  
Subordinate New Brand  
**Wandschalter**



### Technische Daten

Typ	Wandfernbedienung RGCCT Controller 4 Zonen Milight - B4
Material	Kunststoff, Glas
Farbe	weiss
Übertragung	Funk 2,4 GHz
Reichweite	bis zu 30m
Farbtiefe	16 Mio. Farben Farben einstellbar stufenloses Einstellen der Farbsättigung und der Farbtemperatur CCT (warmweiss <-> kaltweiss)
Maße LxBxH	86 x 86 x 20 mm
Gewicht	179g
Anzahl steuerbare Gruppen/Zonen	1 - 4
Umgebungstemperatur	-20°C bis +60°C
stufenloses Dimmen	1-100%
Betriebsspannung	Betrieb über 2x Batterie Typ Mikro AAA
Frequenz	2400-2483.5 MHz


### Inhalt

- 1 – Kurzbeschreibung
- 2 – Tastenbelegung
- 3 – Anlernen / Ablernen
- 4 – Sicherheit & Warnungen

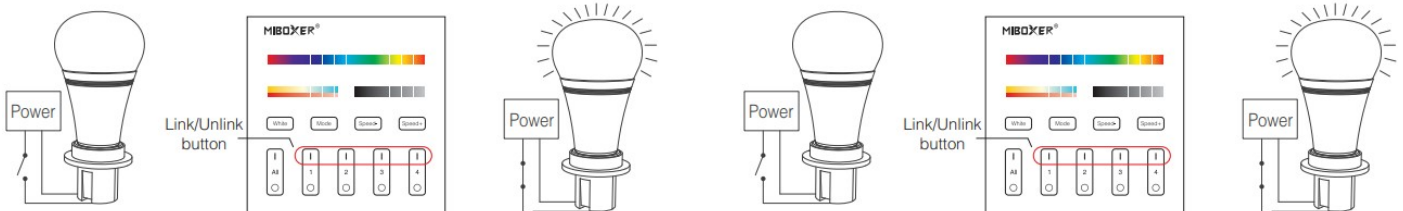
### 1 – Kurzbeschreibung

- es können beliebig viele Funk Empfänger/Controller und Leuchtmittel angelernt und gesteuert werden
- bis zu 4 getrennt steuerbare Gruppen/Zonen möglich
- jede Gruppe kann mit der Steuerung einzeln angesteuert werden oder gruppenübergreifend alle zusammen
- 9 Effektprogramme / Farbwechselprogramme
- Sensor Touch Bedienfläche mit kratzerunempfindlicher Oberfläche aus wärmebehandeltem Sicherheitsglas
- Betrieb über 2x Batterie Typ Mikro AAA

## 2 – Tastenbelegung



## 3 – Anlernen / Ablernen



### -- anlernen --

1 - schalten Sie das Licht für ca. 10s aus. - einschalten

2 - Wenn das Licht angeht, innerhalb von 3s den Anschalter der Zone 3x antippen

3 - Beleuchtung blinkt 3x zu Bestätigung

### -- ablernen --

1 - schalten Sie das Licht für ca. 10s aus. - einschalten

2 - Wenn das Licht angeht, innerhalb von 3s den Anschalter der Zone 5x antippen

3 - Beleuchtung blinkt 10x zu Bestätigung

## 4 – Sicherheit & Warnungen

Setzen Sie das Gerät NICHT der Feuchtigkeit aus.

Bei der Installation, bitte mit Sorgfalt arbeiten, um Brüche der Glasscheibe zu vermeiden.

