

## LED RGB Fernbedienung Milight

**MIBOXER**® | Mi·Light  
Subordinate New Brand



### Technische Daten

Betriebsspannung	DC 3V (2x AAA-Batterie)
Arbeitstemperatur	-20 -60°C Grad
Reichweite	Bis zu 30m
Schutzart (IP)	IP20

### Material & Lieferumfang

Produktabmessungen	120 x 52,5 x 21 mm
Artikelgewicht	55g (78g mit Batterien)
Fernbedienung / Gruppen-Zonen	- Fernbedienung 1-4 Zonen - 16 Mio. verschiedene Farbtöne und weißes Licht - 9 Effektprogramme
stufenloses Dimmen	1-100%
Kompatibilität	- <a href="#">LED RGB Controller Milight 3x4A (FUT37)</a> - <a href="#">LED RGBW Controller Milight 4x3A (FUT38)</a> - <a href="#">LED-Controller LS2 5-in-1 Milight</a> - <a href="#">LED-Controller WLAN 5-in-1 RGB CCT Miboxer Milight WL5</a>

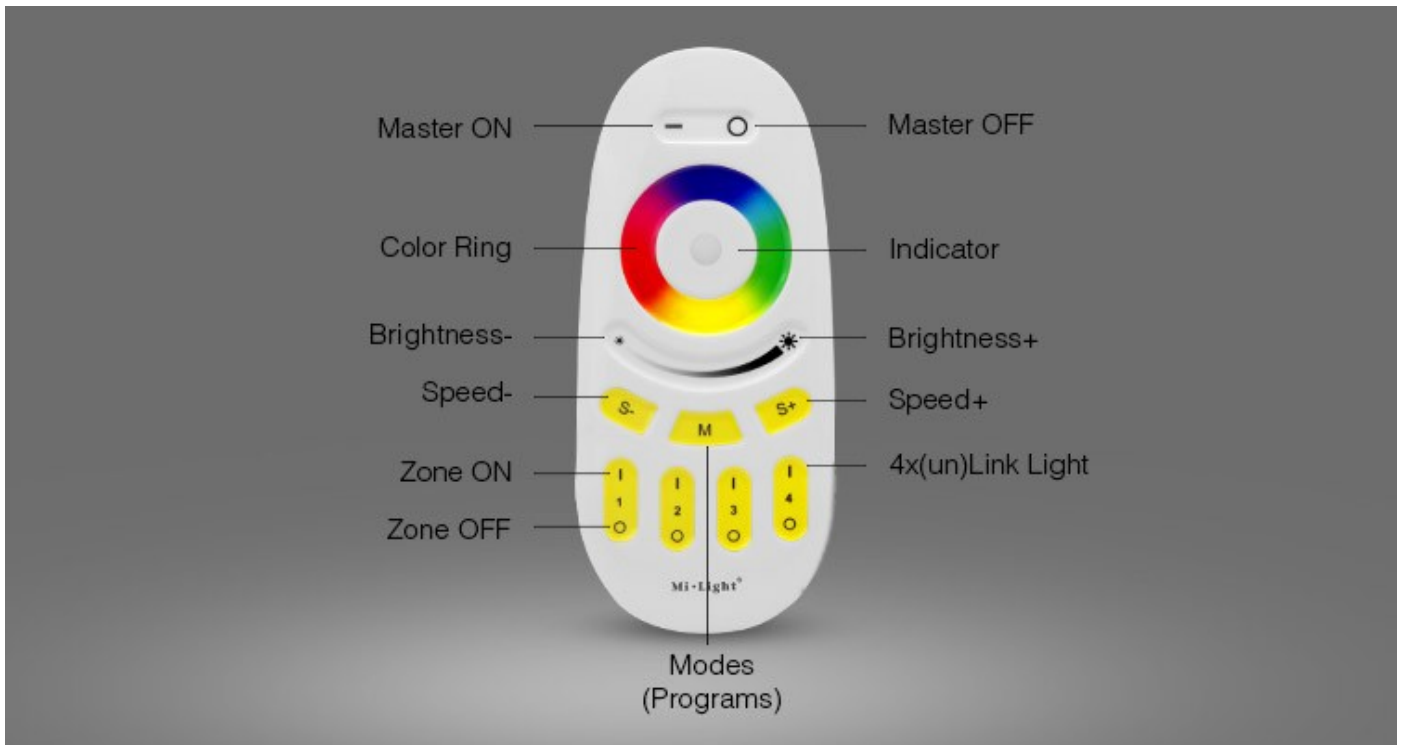
### Inhalt

- 1 – Kurzbeschreibung
- 2 – Tastenbelegung
- 3 – Anlernen / Ablernen
- 4 – Sicherheit & Warnungen

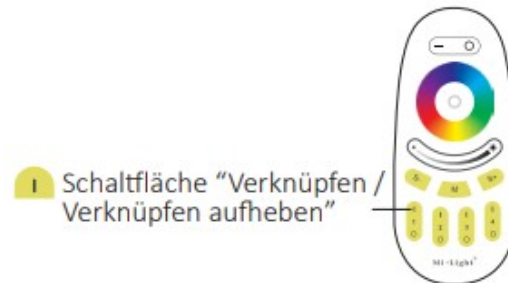
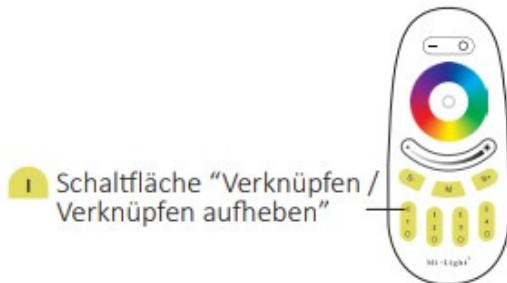
### 1 – Kurzbeschreibung

- Fernbedienung um mehrere Gruppen von LEDs zu steuern
- Möglichkeit einzelne Farben oder Modi zu steuern
- 9 verschiedene Effektprogramme / Helligkeit frei regulierbar
- Betrieb über 2x AAA Batterie
- einsetzbar bei LED Streifen mit 12V oder 24V Betriebsspannung

## 2 – Tastenbelegung



## 3 – Anlernen / Ablernen



### -- anlernen --

1 - schalten Sie das Licht für ca. 10s aus.  
- einschalten

2 - Wenn das Licht angeht, innerhalb von 3s den Anschalter der Zone 3x antippen

3 - Beleuchtung blinkt 3x zu Bestätigung

### -- ablernen --

1 - schalten Sie das Licht für ca. 10s aus. - einschalten

2 - Wenn das Licht angeht, innerhalb von 3s den Anschalter der Zone 5x antippen

3 - Beleuchtung blinkt 10x zu Bestätigung

## 4 – Sicherheit & Warnungen

Setzen Sie das Gerät NICHT der Feuchtigkeit aus.

